


Авторская разработка

Методическое пособие Лэпбук «Мы победили»



Автор: Антропова Евгения Анатольевна
воспитатель МБДОУ «Детский сад «Колокольчик»
г. Гагарин, Смоленская область

Что такое лэпбук?

Лэпбук в дословном переводе с английского значит «наколенная книга». Это такая небольшая папка или книжка-раскладушка с кармашками, дверками, окошками, вкладками и прочими забавными деталями, в которую помещены материалы на одну тему. Лэпбук, с одной стороны, призван привлечь внимание ребенка к самой папке, а с другой стороны, это прекрасный способ собрать всю имеющуюся информацию воедино и подать ее в компактной форме.

Лэпбук – сравнительно новое средство обучения. Было бы даже правильнее определить лэпбук не как средство обучения, а как особую форму организации учебного материала.

Зачем нужен лэпбук?

1. Он помогает ребенку лучше понять и запомнить материал.
2. Это отличный способ для повторения пройденного. В любое удобное время ребенок просто открывает лэпбук и рассматривает содержимое вкладок.
3. Дети учатся самостоятельно собирать и организовывать информацию, если создают лэпбук вместе со взрослым.
4. Такое пособие хорошо подойдет для занятий в группах, где одновременно обучаются дети разных возрастов. Можно выбрать задания под силу каждому в соответствии с возрастными особенностями.
5. И наконец - это просто интересно!

Тема лэпбука: «Мы победили»

Цель:

- систематизировать знания детей о Великой Отечественной войне: городах-героях, о детях войны, боевых наградах, военных профессиях и т.д.;
- способствовать формированию убеждения о недопустимости повторения войны;
- воспитывать патриотические чувства через художественную литературу, музыку и изобразительное искусство;
- воспитывать уважение к ратным подвигам бойцов, гордость за свой народ, любовь к Родине.

Лицевая сторона




Вид в развороте



А теперь я постараюсь показать все активные зоны моего пособия



**Наш город до полета Ю.А. Гагарина назывался Гжатск.
В «Альбоме памяти» я собрала фотографии
военной хроники родного города.**



В этом конверте - трансформере я поместила фотографии Городов-героев и карту, где эти города отмечены звездочкой.



«Мемори» - очень полезная игра. Хорошо развивает память.



Знакомимся с военными профессиями.



Солдатский вещмешок. Что же там внутри?



В книжке-малышке рассказы о подвигах юных героев войны.




Продуктивная деятельность. Подробная инструкция «Оригами-самолет» и кораблик из пластилина.




Альбом «Ордена и медали» Великой Отечественной войны я зафиксировала резинкой.




В конверт вложила диск с подборкой военных песен.



Военный планшет. Внутри планшета я поместила выдвижную вкладку с настольной игрой «Операция ГРОМ».



Две книжки – раскладушки со стихами, пословицами и поговорками о войне и солдатской дружбе.



Откидной карман с набором репродукций картин художников на военную тему.